

CÔNG TY CỔ PHẦN IN SỐ 4

**BÁO CÁO TÀI CHÍNH
ĐÃ KIỂM TOÁN**

Cho năm tài chính kết thúc ngày 31/12/2010

CÔNG TY CỔ PHẦN IN SỐ 4

MỤC LỤC

	Trang
1. BÁO CÁO CỦA HỘI ĐỒNG QUẢN TRỊ	1 - 2
2. BÁO CÁO KIỂM TOÁN	3
3. BẢNG CÂN ĐỐI KẾ TOÁN	4 - 7
4. KẾT QUẢ HOẠT ĐỘNG KINH DOANH	8
5. BÁO CÁO LƯU CHUYỂN TIỀN TỆ	9
6. THUYẾT MINH BÁO CÁO TÀI CHÍNH	10 - 18

CÔNG TY CỔ PHẦN IN SỐ 4

BÁO CÁO CỦA HỘI ĐỒNG QUẢN TRỊ

Các thành viên của Hội đồng Quản trị hân hạnh trình bày báo cáo này cùng với các báo cáo tài chính đã được kiểm toán của Công ty Cổ phần In Số 4 cho năm tài chính kết thúc ngày 31 tháng 12 năm 2010.

1. Thành viên Hội đồng Quản trị và Ban Giám đốc

Thành phần Hội đồng Quản trị và Ban Giám đốc trong năm 2010 và vào ngày lập báo cáo này bao gồm:

Hội đồng Quản trị

<u>Họ tên</u>	<u>Chức danh</u>
Ông Lê Văn Tròn	Chủ tịch
Ông Nguyễn Văn Do	Phó Chủ tịch
Ông Phạm Trần Thọ	Ủy viên
Ông Trần Văn Nhanh	Ủy viên
Bà Trần Thị Hạnh	Ủy viên

Ban Giám đốc

<u>Họ tên</u>	<u>Chức danh</u>
Ông Nguyễn Văn Do	Giám đốc
Ông Phạm Trần Thọ	Phó Giám đốc

2. Trụ sở hoạt động

Trụ sở đặt tại số 61 Phạm Ngọc Thạch, Phường 6, Quận 3, TP.HCM.

3. Các hoạt động chính

Theo Giấy chứng nhận đăng ký kinh doanh số 4103003297 do Sở Kế hoạch và Đầu tư cấp ngày 14 tháng 04 năm 2005; Giấy chứng nhận đủ điều kiện về ANTT để làm nghề kinh doanh đặc biệt số 0220/GCNĐD do Công an Tp. Hồ Chí Minh cấp ngày 09 tháng 03 năm 1994; Giấy phép hoạt động ngành in do Bộ Trưởng Bộ Văn hóa Thông tin cấp ngày 01 tháng 02 năm 1996, hoạt động kinh doanh là in gia công sách báo, xuất bản phẩm, bao bì, mác nhãn mang tính thương mại, biểu mẫu kinh doanh và hoá đơn chứng từ.

4. Đánh giá tình hình tài chính và kết quả hoạt động kinh doanh

Tình hình tài chính của Công ty trong cho năm tài chính kết thúc ngày 31 tháng 12 năm 2010 được thể hiện trong báo cáo tài chính từ trang 04 đến trang 18.

Kết quả kinh doanh

Doanh thu thuần năm 2010:	33.111.251.770 VND.
Lợi nhuận kế toán trước thuế năm 2010:	3.853.587.205 VND.

CÔNG TY CỔ PHẦN IN SỐ 4

BÁO CÁO CỦA HỘI ĐỒNG QUẢN TRỊ

Các thông tin khác

Theo ý kiến của Hội đồng Quản trị Công ty, không có sự kiện đáng chú ý nào xảy ra kể từ ngày lập bảng cân đối kế toán cho đến ngày lập báo cáo này có thể làm sai lệch các số liệu được phản ánh trên các báo cáo tài chính của Công ty.

5. Đơn vị kiểm toán

Công ty TNHH Kiểm toán Sao Việt được chỉ định kiểm toán báo cáo tài chính năm 2010 của Công ty

6. Ý kiến của Hội đồng Quản trị

Theo ý kiến của các thành viên Hội đồng Quản trị, Bảng cân đối kế toán tại ngày 31/12/2010, Báo cáo kết quả hoạt động kinh doanh và Báo cáo lưu chuyển tiền tệ cùng với Bảng thuyết minh đính kèm của năm tài chính kết thúc ngày 31 tháng 12 năm 2010, phù hợp với chuẩn mực, chế độ kế toán Việt Nam hiện hành.

Cho đến ngày lập báo cáo này, các thành viên Hội đồng Quản trị nhận thấy không có vấn đề bất thường nào có thể ảnh hưởng đến khả năng hoạt động liên tục của Công ty và Công ty có khả năng hoàn trả các khoản nợ đến hạn trả.

Tp. Hồ Chí Minh, ngày 08 tháng 03 năm 2011

TM. Hội đồng Quản trị

Chủ tịch



LÊ VĂN TRÒN



Số: 11/BCKT-2011

BÁO CÁO KIỂM TOÁN

Về Báo cáo tài chính năm 2010
của CÔNG TY CỔ PHẦN IN SỐ 4

Kính gửi: Thành viên Hội đồng Quản trị và Ban Giám đốc

CÔNG TY CỔ PHẦN IN SỐ 4

Chúng tôi đã kiểm toán báo cáo tài chính của Công ty Cổ phần In Số 4 (dưới đây gọi tắt là "Công ty") được lập ngày 12 tháng 01 năm 2011 gồm: Bảng cân đối kế toán tại ngày 31 tháng 12 năm 2010, Báo cáo kết quả hoạt động kinh doanh, Báo cáo lưu chuyển tiền tệ và Thuyết minh báo cáo tài chính cho năm tài chính kết thúc ngày 31 tháng 12 năm 2010 được trình bày từ trang 04 đến trang 18 kèm theo.

Việc lập và trình bày báo cáo tài chính này thuộc trách nhiệm của Giám đốc Công ty. Trách nhiệm của chúng tôi là đưa ra ý kiến về báo cáo này căn cứ vào công việc kiểm toán mà chúng tôi đã thực hiện trong phạm vi sổ sách kế toán và chứng từ do Công ty cung cấp.

Cơ sở ý kiến

Chúng tôi đã thực hiện công việc kiểm toán theo các chuẩn mực kiểm toán Việt Nam. Các chuẩn mực này yêu cầu công việc kiểm toán lập kế hoạch và thực hiện để có sự đảm bảo hợp lý rằng các báo cáo tài chính không còn chứa đựng các sai sót trọng yếu. Chúng tôi đã thực hiện việc kiểm tra theo phương pháp chọn mẫu và áp dụng các thử nghiệm cần thiết, các bằng chứng xác minh những thông tin trong báo cáo tài chính; đánh giá việc tuân thủ các chuẩn mực và chế độ kế toán hiện hành, các nguyên tắc và phương pháp kế toán được áp dụng, các ước tính và xét đoán quan trọng của Giám đốc cũng như cách trình bày tổng quát các báo cáo tài chính. Chúng tôi cho rằng công việc kiểm toán của chúng tôi đã đưa ra những cơ sở hợp lý để làm căn cứ cho ý kiến của chúng tôi.

Ý kiến của kiểm toán viên

Theo ý kiến của chúng tôi, báo cáo tài chính đã phản ánh trung thực và hợp lý trên các khía cạnh trọng yếu tình hình tài chính của Công ty tại ngày 31 tháng 12 năm 2010, cũng như kết quả kinh doanh và các luồng lưu chuyển tiền tệ cho năm tài chính kết thúc ngày 31 tháng 12 năm 2010, phù hợp với chuẩn mực và chế độ kế toán Việt Nam hiện hành.

Tp. Hồ Chí Minh, ngày 08 tháng 03 năm 2011

CÔNG TY TNHH KIỂM TOÁN SAO VIỆT



**KT. GIÁM ĐỐC
PHÓ GIÁM ĐỐC**

ĐINH TẤN TƯỜNG

Chứng chỉ KTV số: 0175/KTV

KIỂM TOÁN VIÊN

PHẠM ĐÔNG SƠN

Chứng chỉ KTV số: 1052/KTV

CÔNG TY CỔ PHẦN IN SỐ 4
BẢNG CÂN ĐỐI KẾ TOÁN

Tại ngày 31 tháng 12 năm 2010

Đơn vị tính: Việt Nam Đồng

Mẫu số B 01 - DN

(Ban hành theo QĐ số 15/2006/QĐ-BTC,

Bổ sung theo TT số 244/2009/TT-BTC)

TÀI SẢN	Mã số	Thuyết minh	Số cuối năm	Số đầu năm
A. TÀI SẢN NGẮN HẠN	100		21.543.914.883	17.709.666.296
<i>I. Tiền và các khoản tương đương tiền</i>	110	(V.1)	15.585.301.015	13.769.634.995
1. Tiền	111		585.301.015	2.769.634.995
2. Các khoản tương đương tiền	112		15.000.000.000	11.000.000.000
<i>II. Các khoản đầu tư tài chính ngắn hạn</i>	120		-	-
1. Đầu tư ngắn hạn	121		-	-
2. Dự phòng giảm giá đầu tư ngắn hạn (*)	129		-	-
<i>III. Các khoản phải thu ngắn hạn</i>	130	(V.2)	4.448.596.182	3.476.629.188
1. Phải thu khách hàng	131		3.337.802.252	1.783.538.579
2. Trả trước cho người bán	132		1.000.000.000	1.000.000.000
3. Phải thu nội bộ ngắn hạn	133		-	-
4. Phải thu theo tiến độ kế hoạch hợp đồng xây dựng	134		-	-
5. Các khoản phải thu khác	135		110.793.930	693.090.609
6. Dự phòng phải thu ngắn hạn khó đòi (*)	139		-	-
<i>IV. Hàng tồn kho</i>	140		1.490.017.686	383.402.113
1. Hàng tồn kho	141	(V.3)	1.490.017.686	383.402.113
2. Dự phòng giảm giá hàng tồn kho (*)	149		-	-
<i>V. Tài sản ngắn hạn khác</i>	150		20.000.000	80.000.000
1. Chi phí trả trước ngắn hạn	151		-	-
2. Thuế GTGT được khấu trừ	152		-	-
3. Thuế và các khoản khác phải thu Nhà nước	154		-	-
4. Tài sản ngắn hạn khác	158	(V.4)	20.000.000	80.000.000

CÔNG TY CỔ PHẦN IN SỐ 4
BẢNG CÂN ĐỐI KẾ TOÁN

Tại ngày 31 tháng 12 năm 2010

Đơn vị tính: Việt Nam Đồng

TÀI SẢN	Mã số	Thuyết minh	Số cuối năm	Số đầu năm
B. TÀI SẢN DÀI HẠN	200		3.133.813.259	4.528.064.725
I. Các khoản phải thu dài hạn	210		-	-
1. Phải thu dài hạn của khách hàng	211		-	-
2. Vốn kinh doanh ở đơn vị trực thuộc	212		-	-
3. Phải thu dài hạn nội bộ	213		-	-
4. Phải thu dài hạn khác	218		-	-
5. Dự phòng phải thu dài hạn khó đòi (*)	219		-	-
II. Tài sản cố định	220		3.133.813.259	4.358.064.725
1. TSCĐ hữu hình	221	(V.5)	3.133.813.259	4.358.064.725
- Nguyên giá	222		25.468.303.185	25.513.303.185
- Giá trị hao mòn lũy kế (*)	223		(22.334.489.926)	(21.155.238.460)
2. TSCĐ thuê tài chính	224		-	-
- Nguyên giá	225		-	-
- Giá trị hao mòn lũy kế (*)	226		-	-
3. TSCĐ vô hình	227		-	-
- Nguyên giá	228		-	-
- Giá trị hao mòn lũy kế (*)	229		-	-
4. Chi phí xây dựng cơ bản dở dang	230		-	-
III. Bất động sản đầu tư	240		-	-
1. Nguyên giá	241		-	-
2. Hao mòn lũy kế (*)	242		-	-
IV. Các khoản đầu tư tài chính dài hạn	250		-	170.000.000
1. Đầu tư vào công ty con	251		-	-
2. Đầu tư vào công ty liên kết, liên doanh	252		-	-
3. Đầu tư dài hạn khác	258		-	170.000.000
4. Dự phòng giảm giá đầu tư tài chính dài hạn (*)	259		-	-
V. Tài sản dài hạn khác	260		-	-
1. Chi phí trả trước dài hạn	261		-	-
2. Tài sản thuế thu nhập hoãn lại	262		-	-
3. Tài sản dài hạn khác	268		-	-
TỔNG CỘNG TÀI SẢN	270		24.677.728.142	22.237.731.021

CÔNG TY CỔ PHẦN IN SỐ 4
BẢNG CÂN ĐỐI KẾ TOÁN

Tại ngày 31 tháng 12 năm 2010


Đơn vị tính: Việt Nam Đồng

NGUỒN VỐN	Mã số	Thuyết minh	Số cuối năm	Số đầu năm
A. NỢ PHẢI TRẢ	300		6.394.165.536	4.414.358.819
<i>I. Nợ ngắn hạn</i>	310	(V.6)	6.394.165.536	4.388.520.219
1. Vay và nợ ngắn hạn	311		-	-
2. Phải trả cho người bán	312		1.398.311.950	351.472.988
3. Người mua trả tiền trước	313		-	-
4. Thuế và các khoản phải nộp Nhà nước	314		356.964.303	294.800.405
5. Phải trả người lao động	315		2.996.011.781	1.952.006.425
6. Chi phí phải trả	316		-	25.000.000
7. Phải trả nội bộ	317		-	-
8. Phải trả theo tiến độ kế hoạch hợp đồng xây dựng	318		-	-
9. Các khoản phải trả, phải nộp ngắn hạn khác	319		157.708.161	160.196.060
10. Dự phòng phải trả ngắn hạn	320		-	-
11. Quỹ khen thưởng, phúc lợi	323		1.485.169.341	1.605.044.341
<i>II. Nợ dài hạn</i>	330		-	25.838.600
1. Phải trả dài hạn người bán	331		-	-
2. Phải trả dài hạn nội bộ	332		-	-
3. Phải trả dài hạn khác	333		-	-
4. Vay và nợ dài hạn	334		-	-
5. Thuế thu nhập hoãn lại phải trả	335		-	-
6. Dự phòng trợ cấp mất việc làm	336		-	25.838.600
7. Dự phòng phải trả dài hạn	337		-	-
8. Doanh thu chưa thực hiện	338		-	-
9. Quỹ phát triển khoa học và công nghệ	339		-	-
B. NGUỒN VỐN CHỦ SỞ HỮU	400		18.283.562.606	17.823.372.202
<i>I. Vốn chủ sở hữu</i>	410	(V.7)	18.283.562.606	17.823.372.202
1. Vốn đầu tư của chủ sở hữu	411		12.000.000.000	12.000.000.000
2. Thặng dư vốn cổ phần	412		-	-
3. Vốn khác của chủ sở hữu	413		-	-
4. Cổ phiếu quỹ (*)	414		-	-
5. Chênh lệch đánh giá lại tài sản	415		-	-
6. Chênh lệch tỷ giá hối đoái	416		-	-
7. Quỹ đầu tư phát triển	417		3.247.974.425	3.247.974.425
8. Quỹ dự phòng tài chính	418		863.700.000	583.700.000
9. Quỹ khác thuộc vốn chủ sở hữu	419		-	-
10. Lợi nhuận sau thuế chưa phân phối	420		2.171.888.181	1.991.697.777
11. Nguồn vốn đầu tư XDCB	421		-	-
12. Quỹ hỗ trợ sắp xếp doanh nghiệp	422		-	-
<i>II. Nguồn kinh phí và quỹ khác</i>	430		-	-
1. Nguồn kinh phí	432		-	-
2. Nguồn kinh phí đã hình thành TSCĐ	433		-	-
TỔNG CỘNG NGUỒN VỐN	440		24.677.728.142	22.237.731.021

CÔNG TY CỔ PHẦN IN SỐ 4
BẢNG CÂN ĐỐI KẾ TOÁN
Tại ngày 31 tháng 12 năm 2010

CHỈ TIÊU NGOÀI BẢNG CÂN ĐỐI KẾ TOÁN	TM	Số cuối năm	Số đầu năm
1. Tài sản thuê ngoài		-	-
2. Vật tư, hàng hóa nhận giữ hộ, nhận gia công		-	-
3. Hàng hóa nhận bán hộ, nhận ký gửi, ký cược		-	-
4. Nợ khó đòi đã xử lý		-	-
5. Ngoại tệ các loại		-	-
6. Dự toán chi sự nghiệp, dự án		-	-

Kế toán trưởng



TRẦN THỊ HẠNH

Tp. Hồ Chí Minh, ngày 12 tháng 01 năm 2011

Giám đốc



NGUYỄN VĂN DO


CÔNG TY CỔ PHẦN IN SỐ 4
BÁO CÁO KẾT QUẢ HOẠT ĐỘNG KINH DOANH
Năm 2010

Đơn vị tính: Việt Nam Đồng

Mẫu số B 02 - DN
 (Ban hành theo QĐ số 15/2006/QĐ-BTC
 Ngày 20/03/2006 của Bộ trưởng BTC)

CHỈ TIÊU	Mã số	Thuyết minh	Năm nay	Năm trước
1. Doanh thu bán hàng và cung cấp dịch vụ	01	(VI.1)	33.111.251.770	33.869.167.724
2. Các khoản giảm trừ doanh thu	02	(VI.1)	-	-
3. Doanh thu thuần về bán hàng và cung cấp dịch vụ	10	(VI.1)	33.111.251.770	33.869.167.724
4. Giá vốn hàng bán	11		28.819.445.540	28.694.616.115
5. Lợi nhuận gộp bán hàng và cung cấp dịch vụ	20		4.291.806.230	5.174.551.609
6. Doanh thu hoạt động tài chính	21	(VI.1)	1.507.560.127	756.999.325
7. Chi phí tài chính	22		-	-
<i>Trong đó: Chi phí lãi vay</i>	23		-	-
8. Chi phí bán hàng	24		-	-
9. Chi phí quản lý doanh nghiệp	25	(VI.2)	2.316.605.516	2.615.439.364
10. Lợi nhuận thuần từ hoạt động kinh doanh	30		3.482.760.841	3.316.111.570
11. Thu nhập khác	31	(VI.1)	370.826.364	332.558.242
12. Chi phí khác	32		-	-
13. Lợi nhuận khác	40		370.826.364	332.558.242
14. Tổng lợi nhuận kế toán trước thuế	50		3.853.587.205	3.648.669.812
15. Chi phí thuế TNDN hiện hành	51		963.396.801	414.594.896
16. Chi phí thuế TNDN hoãn lại	52		-	-
17. Lợi nhuận sau thuế thu nhập doanh nghiệp	60		2.890.190.404	3.234.074.916
18. Lãi cơ bản trên cổ phiếu (*)	70		2.408	2.695

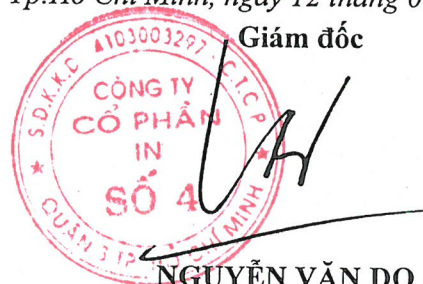
Kê toán trưởng



TRẦN THỊ HẠNH

Tp. Hồ Chí Minh, ngày 12 tháng 01 năm 2011

Giám đốc



NGUYỄN VĂN DO

CÔNG TY CỔ PHẦN IN SỐ 4
BÁO CÁO LƯU CHUYỂN TIỀN TỆ

(Theo phương pháp gián tiếp)

Năm 2010

Đơn vị tính: Việt Nam Đồng

Mẫu số B 03 - DN
(Ban hành theo QĐ số 15/2006/QĐ-BTC
Ngày 20/03/2006 của Bộ trưởng BTC)

CHỈ TIÊU	Mã số	Năm nay	Năm trước
I. LƯU CHUYỂN TIỀN TỪ HOẠT ĐỘNG KINH DOANH			
Lợi nhuận trước thuế	01	3.853.587.205	3.648.669.812
<i>Điều chỉnh cho các khoản:</i>			
Khấu hao tài sản cố định	02	1.234.251.466	1.784.895.686
Các khoản dự phòng	03	59.100.000	-
Lãi, lỗ chênh lệch tỷ giá hối đoái chưa thực hiện	04	-	-
Lãi (lỗ) từ hoạt động đầu tư	05	(1.561.196.491)	(756.999.325)
Chi phí lãi vay	06	-	-
Lợi nhuận từ HĐ kinh doanh trước thay đổi vốn lưu động	08	3.585.742.180	4.676.566.173
Tăng, giảm các khoản phải thu	09	(1.042.311.994)	(460.039.666)
Tăng, giảm hàng tồn kho	10	(1.106.615.573)	231.911.606
Tăng, giảm các khoản phải trả (không kể lãi vay phải trả, thuế TNDN phải nộp)	11	2.142.897.568	(672.847.127)
Tăng giảm chi phí trả trước	12	-	-
Tiền lãi vay đã trả	13	-	-
Thuế thu nhập doanh nghiệp đã nộp	14	(959.807.752)	-
Tiền thu khác từ hoạt động kinh doanh	15	140.000.000	708.243.500
Tiền chi khác cho hoạt động kinh doanh	16	(505.434.900)	(1.035.648.500)
Lưu chuyển tiền thuần từ hoạt động kinh doanh	20	2.254.469.529	3.448.185.986
II. LƯU CHUYỂN TIỀN TỪ HOẠT ĐỘNG ĐẦU TƯ			
Tiền chi để mua sắm, xây dựng TSCĐ và các tài sản dài hạn khác	21	(10.000.000)	(10.192.400)
Tiền thu từ thanh lý nhượng bán TSCĐ và các tài sản dài hạn khác	22	53.636.364	-
Tiền chi cho vay, mua các công cụ nợ của đơn vị khác	23	-	-
Tiền thu hồi cho vay, bán lại các công cụ nợ của đơn vị khác	24	170.000.000	-
Tiền chi đầu tư góp vốn vào đơn vị khác	25	-	-
Tiền thu hồi đầu tư góp vốn vào đơn vị khác	26	-	-
Tiền thu lãi cho vay, cổ tức và lợi nhuận được chia	27	1.507.560.127	756.999.325
Lưu chuyển tiền thuần từ hoạt động đầu tư	30	1.721.196.491	746.806.925
III. LƯU CHUYỂN TIỀN TỪ HOẠT ĐỘNG TÀI CHÍNH			
Tiền thu từ phát hành cổ phiếu, nhận góp vốn của chủ sở hữu	31	-	-
Tiền chi trả vốn góp cho các chủ sở hữu, mua lại cổ phiếu của doanh nghiệp đã phát hành	32	-	-
Tiền vay ngắn hạn, dài hạn nhận được	33	-	-
Tiền chi trả nợ gốc vay	34	-	-
Tiền chi trả nợ thuê tài chính	35	-	-
Cổ tức, lợi nhuận đã trả cho chủ sở hữu	36	(2.160.000.000)	(2.280.000.000)
Lưu chuyển tiền thuần từ hoạt động tài chính	40	(2.160.000.000)	(2.280.000.000)
Lưu chuyển tiền thuần trong kỳ	50	1.815.666.020	1.914.992.911
Tiền và tương đương tiền đầu kỳ	60	13.769.634.995	11.854.642.084
Ảnh hưởng của thay đổi tỷ giá hối đoái quy đổi ngoại tệ	61	-	-
Tiền và tương đương tiền cuối kỳ	70	15.585.301.015	13.769.634.995

Kế toán trưởng

hanh

TRẦN THỊ HẠNH

Tp. Hồ Chí Minh, ngày 12 tháng 01 năm 2011

Giám đốc
CỔ PHẦN IN SỐ 4
QUẬN 3 TP. HỒ CHÍ MINH
UH

NGUYỄN VĂN DO

CÔNG TY CỔ PHẦN IN SỐ 4
THUYẾT MINH BÁO CÁO TÀI CHÍNH

Cho năm tài chính kết thúc ngày 31/12/2010

(Thể hiện bằng Việt Nam Đồng, ngoại trừ trường hợp có ghi chú bằng đồng tiền khác)

Mẫu số B 09 - DN
(Ban hành theo QĐ số 15/2006/QĐ-BTC
Ngày 20/03/2006 của Bộ trưởng BTC)

I. ĐẶC ĐIỂM HOẠT ĐỘNG CỦA DOANH NGHIỆP

1. Hình thức sở hữu vốn

Công ty Cổ phần In Số 4 được thành lập theo Quyết định số 4934/QĐ-UB do Ủy ban Nhân dân Thành phố Hồ Chí Minh ban hành ngày 06 tháng 10 năm 2004 về việc chuyển Doanh nghiệp Nhà nước Xí nghiệp in số 4 thành Công ty Cổ phần In Số 4, Giấy chứng nhận đăng ký kinh doanh số 4103003297 do Sở Kế hoạch và Đầu tư cấp ngày 14 tháng 04 năm 2005.

Trụ sở chính tại: 61 Phạm Ngọc Thạch, Phường 6, Quận 3, Thành phố Hồ Chí Minh.

2. Lĩnh vực kinh doanh

Theo Giấy chứng nhận đăng ký kinh doanh số 4103003297 do Sở Kế hoạch và Đầu tư cấp ngày 14 tháng 04 năm 2005; Giấy chứng nhận đủ điều kiện về ANTT để làm nghề kinh doanh đặc biệt số 0220/GCNĐD do Công an Tp. Hồ Chí Minh cấp ngày 09 tháng 03 năm 1994; Giấy phép hoạt động ngành in do Bộ Trưởng Bộ Văn hóa Thông tin cấp ngày 01 tháng 02 năm 1996, hoạt động kinh doanh là in gia công sách báo, xuất bản phẩm, bao bì, mác nhãn mang tính thương mại, biểu mẫu kinh doanh và hoá đơn chứng từ.

II. NIÊN ĐỘ KẾ TOÁN, ĐƠN VỊ TIỀN TỆ SỬ DỤNG TRONG KẾ TOÁN

1. Niên độ kế toán

Niên độ kế toán năm của Công ty bắt đầu từ ngày 01/01 và kết thúc vào ngày 31/12 hàng năm.

2. Đơn vị tiền tệ sử dụng trong kế toán

Đơn vị tiền tệ được sử dụng trong ghi chép kế toán là Đồng Việt Nam (VND).

III. CHẾ ĐỘ KẾ TOÁN ÁP DỤNG

1. Chế độ kế toán áp dụng

Công ty áp dụng Chế độ kế toán doanh nghiệp Việt Nam ban hành theo Quyết định số 15/2006/QĐ-BTC ngày 20/03/2006, Thông tư số 244/2009/TT-BTC ngày 31/12/2009 và các chuẩn mực kế toán Việt Nam do Bộ Tài chính ban hành.

2. Hình thức sổ kế toán áp dụng

Công ty áp dụng hình thức sổ kế toán Nhật ký chung.

IV. CÁC CHÍNH SÁCH KẾ TOÁN ÁP DỤNG

1. Cơ sở lập Báo cáo tài chính

Báo cáo tài chính được trình bày theo phương pháp giá gốc.

2. Nguyên tắc xác định các khoản tiền và tương đương tiền

Các khoản tiền và tương đương tiền bao gồm tiền mặt, tiền gửi ngân hàng, tiền đang chuyển và các khoản đầu tư ngắn hạn (không quá 3 tháng) có khả năng chuyển đổi dễ dàng thành một lượng tiền xác định và không có nhiều rủi ro trong chuyển đổi thành tiền kể từ ngày mua khoản đầu tư đó tại thời điểm báo cáo.

CÔNG TY CỔ PHẦN IN SỐ 4
THUYẾT MINH BÁO CÁO TÀI CHÍNH

Cho năm tài chính kết thúc ngày 31/12/2010

(Thể hiện bằng Việt Nam Đồng, ngoại trừ trường hợp có ghi chú bằng đồng tiền khác)

3. Các chính sách kế toán đối với hàng tồn kho

3.1. Nguyên tắc đánh giá hàng tồn kho

Hàng tồn kho được tính theo giá gốc. Giá gốc hàng tồn kho bao gồm chi phí mua, chi phí chế biến, và các chi phí liên quan trực tiếp khác phát sinh để có được hàng tồn kho ở địa điểm và trạng thái hiện tại.

Giá gốc của hàng tồn kho mua ngoài bao gồm giá mua, các loại thuế không được hoàn lại, chi phí vận chuyển, bốc xếp, bảo quản trong quá trình mua hàng và các chi phí có liên quan trực tiếp đến việc mua hàng tồn kho.

3.2. Phương pháp xác định giá trị hàng tồn kho cuối kỳ

Giá trị hàng tồn kho cuối kỳ được xác định theo phương pháp bình quân gia quyền.

3.3. Phương pháp hạch toán hàng tồn kho

Công ty áp dụng phương pháp kê khai thường xuyên để hạch toán hàng tồn kho.

4. Nguyên tắc ghi nhận các khoản phải thu thương mại và phải thu khác

Các khoản phải thu khách hàng, các khoản phải thu khác tại thời điểm báo cáo, nếu:

- Có thời hạn thu hồi hoặc thanh toán dưới 1 năm được phân loại là Tài sản ngắn hạn.
- Có thời hạn thu hồi hoặc thanh toán trên 1 năm được phân loại là Tài sản dài hạn.

5. Ghi nhận và khấu hao tài sản cố định

5.1. Nguyên tắc ghi nhận giá trị TSCĐ hữu hình

Giá trị ban đầu của tài sản cố định hữu hình được ghi nhận theo nguyên giá, sau khi ghi nhận ban đầu, trong quá trình sử dụng, TSCĐ hữu hình được ghi nhận theo nguyên giá, khấu hao lũy kế và giá trị còn lại.

Nguyên giá tài sản cố định hữu hình bao gồm toàn bộ các chi phí mà Công ty phải bỏ ra để có được tài sản cố định tính đến thời điểm đưa tài sản đó vào trạng thái sẵn sàng sử dụng.

5.2. Phương pháp khấu hao TSCĐ hữu hình

Khấu hao được trích theo phương pháp đường thẳng. Thời gian khấu hao được ước tính như sau:

- Nhà xưởng	10 – 25 năm
- Máy móc thiết bị	05 – 07 năm
- Phương tiện vận tải	06 năm
- Thiết bị dụng cụ quản lý	03 – 07 năm

6. Kế toán các khoản đầu tư tài chính ngắn hạn, dài hạn khác

Các khoản đầu tư khác tại thời điểm báo cáo, nếu:

- Có thời hạn thu hồi hoặc đáo hạn không quá 3 tháng kể từ ngày mua khoản đầu tư đó được coi là tương đương tiền.
- Có thời hạn thu hồi vốn dưới 1 năm hoặc trong một chu kỳ kinh doanh được phân loại là tài sản ngắn hạn.

CÔNG TY CỔ PHẦN IN SỐ 4
THUYẾT MINH BÁO CÁO TÀI CHÍNH

Cho năm tài chính kết thúc ngày 31/12/2010

(Thể hiện bằng Việt Nam Đồng, ngoại trừ trường hợp có ghi chú bằng đồng tiền khác)

- Có thời hạn thu hồi vốn trên 1 năm hoặc trên một chu kỳ kinh doanh được phân loại là tài sản dài hạn.

7. Ghi nhận các khoản phải trả thương mại và phải trả khác

Các khoản phải trả người bán và phải trả khác, tại thời điểm báo cáo, nếu:

- Có thời hạn thanh toán dưới 1 năm hoặc trong một chu kỳ sản xuất kinh doanh được phân loại là nợ ngắn hạn.
- Có thời hạn thanh toán trên 1 năm hoặc trên một chu kỳ sản xuất kinh doanh được phân loại là nợ dài hạn.

8. Nguyên tắc trích lập các khoản dự trữ các quỹ từ lợi nhuận sau thuế

Lợi nhuận sau thuế thu nhập doanh nghiệp sau khi được Hội đồng Quản trị phê duyệt được trích lập các quỹ theo điều lệ Công ty và các quy định pháp lý hiện hành.

9. Nguyên tắc ghi nhận doanh thu

9.1 Doanh thu bán hàng được ghi nhận đồng thời thỏa mãn các điều kiện sau:

- Phần lớn rủi ro và lợi ích gắn liền với quyền sở hữu sản phẩm hoặc hàng hóa đã được chuyển giao cho người mua;
- Công ty không còn nắm giữ quyền quản lý hàng hóa như người sở hữu hàng hóa hoặc quyền kiểm soát hàng hóa;
- Doanh thu được xác định tương đối chắc chắn;
- Công ty đã thu được hoặc sẽ thu được lợi ích kinh tế từ giao dịch bán hàng;
- Xác định được chi phí liên quan đến giao dịch bán hàng.

9.2. Doanh thu hoạt động tài chính

Doanh thu phát sinh từ tiền lãi, cổ tức, lợi nhuận được chia và các khoản doanh thu hoạt động tài chính khác được ghi nhận khi thỏa mãn đồng thời hai điều kiện sau:

- Có khả năng thu được lợi ích kinh tế từ giao dịch đó;
- Doanh thu được xác định tương đối chắc chắn.

10. Thuế thu nhập doanh nghiệp

Công ty có nghĩa vụ nộp thuế thu nhập doanh nghiệp với thuế suất là 25%.

V. THÔNG TIN BỔ SUNG CHO CÁC KHOẢN MỤC TRÌNH BÀY TRONG BẢNG CÂN ĐỐI KẾ TOÁN

1. Tiền và các khoản tương đương tiền

	<i>Số cuối năm</i>		<i>Số đầu năm</i>
Tiền mặt	365.102.572		202.335.267
Tiền gửi ngân hàng (VND)	220.198.443		2.567.299.728
Các khoản tương đương tiền	15.000.000.000	(*)	11.000.000.000
Cộng	15.585.301.015		13.769.634.995

CÔNG TY CỔ PHẦN IN SỐ 4
THUYẾT MINH BÁO CÁO TÀI CHÍNH

Cho năm tài chính kết thúc ngày 31/12/2010

(Thể hiện bằng Việt Nam Đồng, ngoại trừ trường hợp có ghi chú bằng đồng tiền khác)

(*) Đây là khoản tiền gửi có kỳ hạn 01 tháng tại Ngân hàng Công Thương Việt Nam – Chi nhánh 3 – TP.HCM.

2. Các khoản phải thu ngắn hạn

	<u>Số cuối năm</u>	<u>Số đầu năm</u>
Phải thu khách hàng	3.337.802.252 (2.1)	1.783.538.579
Trả trước cho người bán	1.000.000.000 (2.2)	1.000.000.000
Các khoản phải thu khác	110.793.930 (2.3)	693.090.609
Cộng	4.448.596.182	3.476.629.188

(2.1) Gồm các khách hàng sau:

Công ty TNHH MTV Nhà xuất bản Nông Nghiệp	2.285.405.155
NXB Chính trị Quốc gia – Sự thật	377.100.000
NXB Khoa học Kỹ thuật	276.014.365
Công ty TNHH Nhà xuất bản Thời Đại	136.690.850
Công ty CP Đầu tư và Phát triển Giáo dục Phương Nam	116.427.210
Công ty CP Sách Giáo dục tại TP. HCM	46.097.116
Công ty TNHH MTV SXTM Quảng Ninh	42.000.000
Công ty TNHH Sản xuất Thành Y	26.654.320
Công ty In Văn Hoá Sài Gòn	22.000.000
Anh Nhanh	5.720.000
Trung tâm Văn hoá Cần Giờ	3.454.000
Nhà xuất bản Giáo dục tại TP.HCM	239.236
Cộng	3.337.802.252

(2.2) Là khoản tiền đặt cọc mua 10.000 m² đất tại Ấp Mới 2, xã Mỹ Hạnh Nam, huyện Đức Hòa, tỉnh Long An theo Hợp đồng số 79 ngày 25 tháng 03 năm 2008 về việc giao và nhận đất giữa Công ty TNHH Hoàng Gia Long An và Công ty Cổ phần In số 4.

(2.3) Gồm các khoản phải thu:

Cổ phần hóa	64.480.000
Các khoản phải thu khác	46.313.930
Cộng	110.793.930

CÔNG TY CỔ PHẦN IN SỐ 4
THUYẾT MINH BÁO CÁO TÀI CHÍNH

Cho năm tài chính kết thúc ngày 31/12/2010

(Thể hiện bằng Việt Nam Đồng, ngoại trừ trường hợp có ghi chú bằng đồng tiền khác)

3. Hàng tồn kho

	<i>Số cuối năm</i>	<i>Số đầu năm</i>
Nguyên liệu, vật liệu	1.483.336.389	374.906.456
Công cụ, dụng cụ	6.681.297	8.495.657
Cộng	1.490.017.686	383.402.113

4. Tài sản ngắn hạn khác

	<i>Số cuối năm</i>		<i>Số đầu năm</i>
Ký quỹ ngắn hạn	20.000.000	(*)	80.000.000
Cộng	45.590.000		80.000.000

(*) Tiền bảo lãnh dự thầu in sách giáo khoa năm 2010.

5. Tăng giảm tài sản cố định hữu hình

Chỉ tiêu	<i>Số đầu năm</i>	<i>Tăng</i>	<i>Giảm</i>	<i>Số cuối năm</i>
I. Nguyên giá				
Nhà cửa, vật kiến trúc	4.449.193.400	-	-	4.449.193.400
Máy móc thiết bị	19.647.786.156	10.000.000	55.000.000	19.602.786.156
Phương tiện vận tải	1.416.323.629	-	-	1.416.323.629
Cộng	25.513.303.185	10.000.000	55.000.000	25.468.303.185
II. Giá trị hao mòn lũy kế				
Nhà cửa, vật kiến trúc	3.627.205.490	137.213.977	-	3.764.419.467
Máy móc thiết bị	16.213.125.624	1.056.470.985	55.000.000	17.214.596.609
Phương tiện vận tải	1.314.907.346	40.566.504	-	1.355.473.850
Cộng	21.155.238.460	1.234.251.466	55.000.000	22.334.489.926
III. Giá trị còn lại				
Nhà cửa, vật kiến trúc	821.987.910			684.773.933
Máy móc thiết bị	3.434.660.532			2.388.189.547
Phương tiện vận tải	101.416.283			60.849.779
Cộng	4.358.064.725			3.133.813.259

Trong đó nguyên giá tài sản cố định tại 31/12/2010, đã khấu hao hết nhưng vẫn còn sử dụng 15.875.828.814 đồng.

6. Nợ ngắn hạn

Các thuyết minh đính kèm là bộ phận không thể tách rời của báo cáo tài chính

CÔNG TY CỔ PHẦN IN SỐ 4
THUYẾT MINH BÁO CÁO TÀI CHÍNH

Cho năm tài chính kết thúc ngày 31/12/2010

(Thể hiện bằng Việt Nam Đồng, ngoại trừ trường hợp có ghi chú bằng đồng tiền khác)

	<i>Số cuối năm</i>	<i>Số đầu năm</i>
Phải trả cho người bán	1.398.311.950 (6.1)	351.472.988
Thuế và các khoản phải nộp Nhà nước	356.964.303 (6.2)	294.800.405
Phải trả người lao động	2.996.011.781	1.952.006.425
Chi phí phải trả	-	25.000.000
Phải trả, phải nộp khác	157.708.161 (6.3)	160.196.060
Quỹ khen thưởng, phúc lợi	1.485.169.341	1.605.044.341
Cộng	6.394.165.536	4.388.520.219

(6.1) Là khoản phải trả cho những nhà cung cấp sau:

<i>NXB Giáo Dục tại TP.HCM</i>	<i>933.544.030</i>
<i>Doanh nghiệp tư nhân SX – TM Phùng Vĩnh Hưng</i>	<i>125.842.500</i>
<i>CN Tổng công ty CN In BB Liksin – TTKD An Thịnh Liksin</i>	<i>106.618.600</i>
<i>Công ty TNHH TM SX DV Viễn Thái</i>	<i>53.033.200</i>
<i>Công ty TNHH TM SX Vĩnh Tường Phát</i>	<i>44.900.000</i>
<i>Công ty CP In và Bao bì Đồng Tháp</i>	<i>41.995.800</i>
<i>Công ty Cổ phần SX - TM Mê Công</i>	<i>37.420.000</i>
<i>Công ty TNHH SX - TM Phúc Hào</i>	<i>36.367.820</i>
<i>Công ty TNHH TM Tân Mỹ Long</i>	<i>18.590.000</i>
Cộng	1.398.311.950

(6.2) Bao gồm các khoản thuế phải nộp sau:

<i>- Thuế giá trị gia tăng phải nộp</i>	<i>87.724.023</i>
<i>- Thuế thu nhập doanh nghiệp</i>	<i>198.183.945</i>
<i>- Thuế thu nhập cá nhân – CNV công ty</i>	<i>38.761.040</i>
<i>- Các loại thuế khác</i>	<i>32.295.295</i>
Cộng	356.964.303

(6.3) Bao gồm các khoản phải trả khác sau:

<i>- Phải trả về cổ phần hóa</i>	<i>109.600.000</i>
<i>- Phải trả khác</i>	<i>48.108.161</i>
Cộng	157.708.161

CÔNG TY CỔ PHẦN IN SỐ 4
THUYẾT MINH BÁO CÁO TÀI CHÍNH

Cho năm tài chính kết thúc ngày 31/12/2010

(Thể hiện bằng Việt Nam Đồng, ngoại trừ trường hợp có ghi chú bằng đồng tiền khác)

7. Vốn chủ sở hữu

a. Vốn chủ sở hữu

	Vốn đầu tư của chủ sở hữu	Quỹ đầu tư phát triển	Quỹ dự phòng tài chính	Lợi nhuận chưa phân phối
A	1	2	3	4
Số dư đầu năm trước	12.000.000.000	2.791.890.698	310.000.000	2.037.406.588
- Tăng trong năm trước	-	456.083.727	273.700.000	3.234.074.916
- Giảm trong năm trước	-	-	-	3.279.783.727
Số dư cuối năm trước	12.000.000.000	3.247.974.425	583.700.000	1.991.697.777
Số dư đầu năm nay	12.000.000.000	3.247.974.425	583.700.000	1.991.697.777
- Tăng trong năm nay	-	-	280.000.000	2.890.190.404
- Giảm trong năm nay	-	-	-	2.710.000.000
<i>Gồm:</i>				
+ Chia cổ tức	-	-	-	2.160.000.000
+ Trích quỹ khen thưởng phúc lợi	-	-	-	270.000.000
+ Trích quỹ dự phòng tài chính	-	-	-	280.000.000
Số dư cuối năm nay	12.000.000.000	3.247.974.425	863.700.000	2.171.888.181

b. Cổ phiếu

	<u>Số cuối năm</u>	<u>Số đầu năm</u>
- Số lượng cổ phiếu đăng ký phát hành	1.200.000 (*)	1.200.000
- Số lượng cổ phiếu đã bán ra công chúng	1.200.000	1.200.000
+ <i>Cổ phiếu phổ thông</i>	1.200.000	1.200.000
- Số lượng cổ phiếu được mua lại	-	-
- Số lượng cổ phiếu đang lưu hành	1.200.000	1.200.000
+ <i>Cổ phiếu phổ thông</i>	1.200.000	1.200.000

(*) Mệnh giá cổ phiếu đang lưu hành tại ngày 31/12/2010 là 10.000 đồng/cổ phiếu.

CÔNG TY CỔ PHẦN IN SỐ 4
THUYẾT MINH BÁO CÁO TÀI CHÍNH

Cho năm tài chính kết thúc ngày 31/12/2010

(Thể hiện bằng Việt Nam Đồng, ngoại trừ trường hợp có ghi chú bằng đồng tiền khác)

VI. THÔNG TIN BỔ SUNG CHO CÁC KHOẢN MỤC TRÌNH BÀY TRONG BÁO CÁO KẾT QUẢ HOẠT ĐỘNG KINH DOANH.

1. Doanh thu

Chỉ tiêu	Năm nay	Năm trước
1.1. Doanh thu bán hàng và cung cấp dịch vụ		
- Tổng doanh thu	33.111.251.770	33.869.167.724
- Các khoản giảm trừ doanh thu	-	-
- Doanh thu thuần	33.111.251.770	33.869.167.724
1.2. Doanh thu hoạt động tài chính	1.507.560.127	756.999.325
- Lãi tiền gửi	1.418.760.127	756.999.325
- Lãi trái phiếu	88.800.000	-
1.3. Thu nhập khác	370.826.364	332.558.242
- Giấy tiết kiệm	292.190.000	127.254.044
- Thu lãi từ hợp đồng hợp tác kinh doanh	-	39.189.843
- Thu từ thanh lý tài sản	53.636.364	-
- Thu nhập khác	25.000.000	166.114.355

2. Chi phí quản lý doanh nghiệp

	Năm nay	Năm trước
Chi phí nhân viên quản lý	1.193.560.858	1.251.480.141
Chi phí khấu hao TSCĐ	35.977.622	105.751.571
Thuế, phí và lệ phí	222.560.900	218.334.500
Dự phòng mất việc làm	59.100.000	-
Chi phí dịch vụ mua ngoài	74.858.842	65.061.760
Chi phí bằng tiền khác	730.547.294	974.811.392
Cộng	2.316.605.516	2.615.439.364

CÔNG TY CỔ PHẦN IN SỐ 4
THUYẾT MINH BÁO CÁO TÀI CHÍNH

Cho năm tài chính kết thúc ngày 31/12/2010


(Thể hiện bằng Việt Nam Đồng, ngoại trừ trường hợp có ghi chú bằng đồng tiền khác)

VII. NHỮNG THÔNG TIN KHÁC

Số liệu so sánh là số liệu trên Báo cáo tài chính cho năm tài chính kết thúc ngày 31 tháng 12 năm 2009 đã được kiểm toán. Số liệu đầu năm trên Bảng cân đối kế toán đã được trình bày lại theo Thông tư số 244/2009/TT-BTC ngày 31 tháng 12 năm 2009.

TP. HCM, ngày 12 tháng 01 năm 2011

Kế toán trưởng



TRẦN THỊ HẠNH

Giám đốc



NGUYỄN VĂN DO